



MONITOREO REPRODUCTIVO SEMANA N° 35

(XV, I, II REGIONES)

(27 agosto al 2 septiembre 2018)

Convenio de Desempeño 2018

Programa de Seguimiento de las Pesquerías Pelágicas Zona Norte

SUBSECRETARÍA DE ECONOMÍA Y EMT / Septiembre 2018

REQUIRENTE

MINISTERIO DE ECONOMÍA, FOMENTO Y TURISMO

Jefe Subsecretario de Economía y EMT

Ignacio Guerrero Toro

EJECUTOR

INSTITUTO DE FOMENTO PESQUERO, IFOP

Director Ejecutivo

Luis Parot Donoso

Jefe División Investigación Pesquera

Mauricio Gálvez Larach

JEFA PROYECTO

M. Gabriela Böhm Stoffel

AUTOR

Eduardo Díaz Ramos

Laboratorio Biol. Reproductiva - Iquique



Monitoreo reproductivo de la anchoveta en la Zona Arica - Antofagasta

Esta actividad consiste en el seguimiento macroscópico (mediante el IGS) y microscópico (mediante el IHA, IAD e IAO) de la evolución semanal del proceso de maduración gonadal y de desove de la anchoveta en la zona norte. A partir de la semana 23 (4 al 10 junio, 2018) se da inicio al monitoreo reproductivo intensivo entre la XV y II Regiones.

En la Semana 35, no se contó con muestras para el análisis histológico, debido a que la anchoveta en la Zona Norte (Arica – Antofagasta) **se encuentra con veda biológica reproductiva por 45 días**, entre 25 de agosto y 8 de octubre de 2018 (cumplimiento de criterios de veda IGS $\geq 6\%$; IAD $\geq 25\%$).

De acuerdo a los indicadores a la semana 34, la anchoveta en la Zona Norte se encontró en condición reproductiva, con registros que reflejaron una máxima actividad ovárica (IGS - IHA) y una alta intensidad de desove (IAD), con nula incidencia de atresia (IAO), antecedentes que evidenciaron el periodo de la máxima intensidad de desove (MID), hecho que está acorde al patrón histórico (**Tabla 1; Figuras 1 a la 4**).

La intensificación de los desoves a mediados de agosto fue concordante con la máxima actividad ovárica desde inicios de agosto, con registros de IAD $\geq 25\%$ e IGS $\geq 6\%$, respectivamente, asociado a sobre 90% de hembras con maduración gonadal (IHA) y baja o nula incidencia de atresia (IAO), resultados que mostraron que la anchoveta inicio su periodo de la máxima intensidad de desove (MID).

En este año, los antecedentes mostraron alteraciones al proceso durante junio, que significaron el atraso en el inicio del evento reproductivo (aproximadamente 3 semanas) y el desfase en la intensificación de los desoves, con registros de actividad y de desove bajo el nivel histórico.

Este recurso es altamente sensible a las condiciones ambientales, observándose en pocas semanas cambios abruptos de los indicadores que señalan la alteración o normalización al patrón histórico, de lo que se desprende la importancia del monitoreo sistemático del recurso.



Tabla 1
Índices reproductivos de la anchoveta en la Zona Arica-Antofagasta.

Semana (N°)	Fecha 2018	Anchoveta de la Zona Arica-Antofagasta				
		Macros cópico		Microscópico		
		IGS	n	IAD	IAO	n
23	04/06 - 10/06	3,6	451	4,3	20,3	300
24	11/06 - 17/06	1,6	148	2,1	25,0	48
25	18/06 - 24/06	2,7	111	0,0	10,0	110
26	25/06 - 01/07	3,5	743	2,0	9,1	351
27	02/07 - 08/07	4,4	460	3,9	5,9	304
28	09/07 - 15/07	3,4	244	5,8	1,8	223
29	16/07 - 22/07	5,2	506	6,2	1,0	308
30	23/07 - 29/07	5,7	464	4,6	1,0	302
31	30/07 - 05/08	6,2	328	15,2	3,3	303
32	06/08 - 12/08	6,4	611	36,3	0,6	325
33	13/08 - 19/08	6,0	672	36,9	0,3	301
34	20/08 - 26/08	6,5	697	26,3	0,0	308
35	27/08 - 02/09	VEDA BIOLÓGICA REPRODUCTIVA				

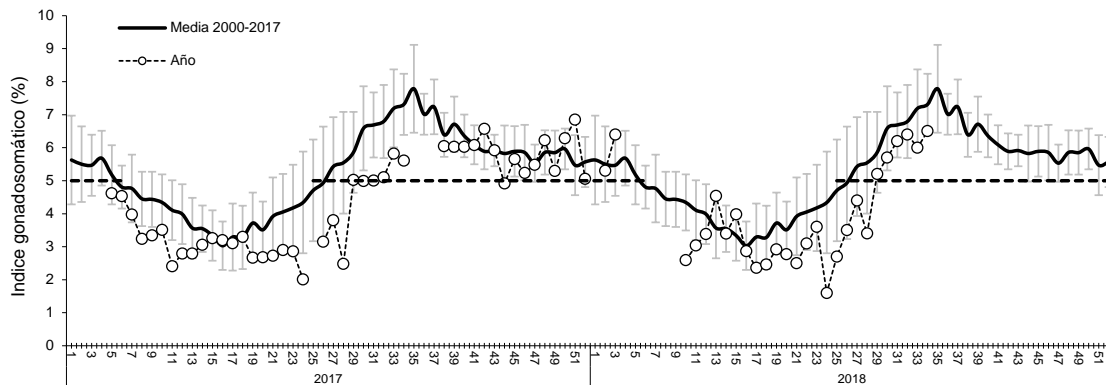


Figura 1 Evolución del índice gonadosomático (IGS) años 2017 – 2018 y serie histórica 2000 – 2017. (La línea segmentada señala el valor IGS 5%, referencial del evento reproductivo).

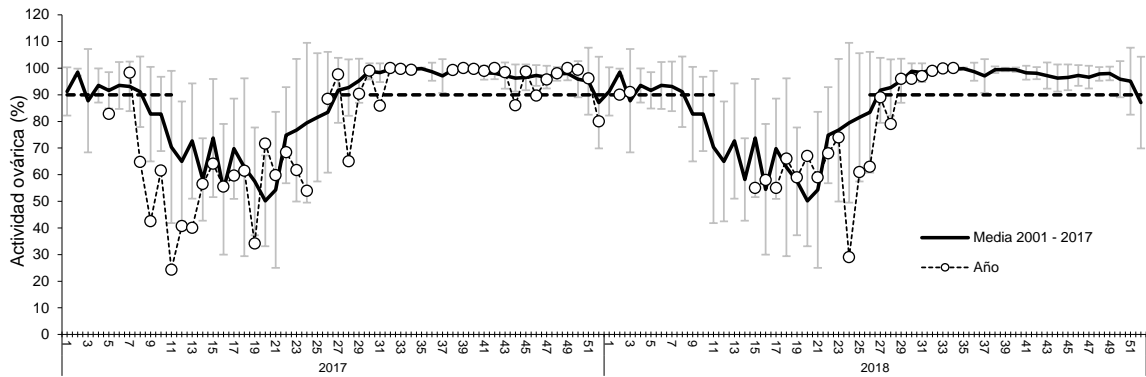


Figura 2 Incidencia de hembras sexualmente activas (IHA) años 2017 – 2018 y serie histórica 2001 – 2017.

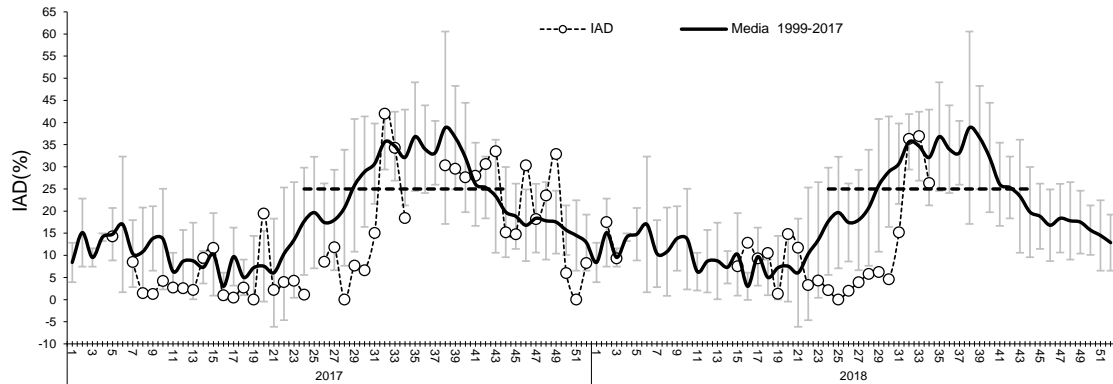


Figura 3 Evolución del índice de actividad de desove (IAD) años 2017 – 2018 y serie histórica 1999 – 2017. (La línea segmentada representa el umbral de IAD 25% que define el periodo de los mayores desoves o de la MID).

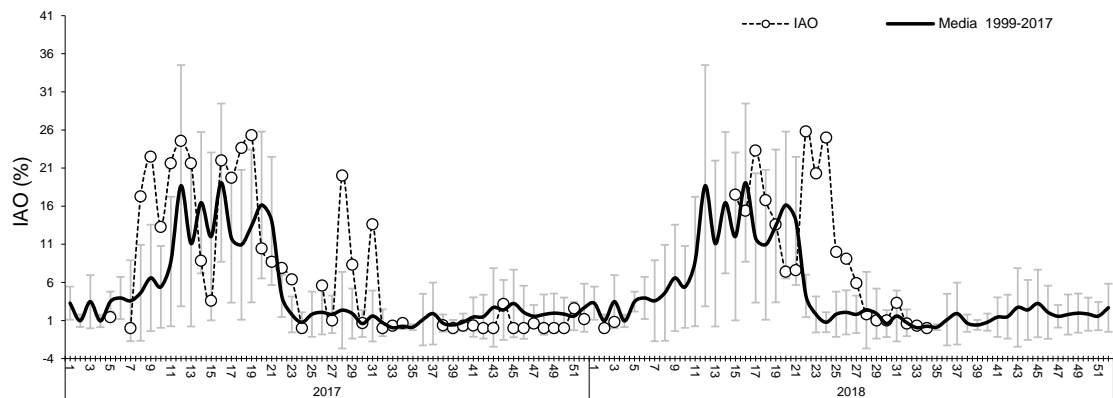


Figura 4 Evolución del índice de atresia ovárica (IAO) años 2016 – 2017 y serie histórica 1999 – 2016.



Glosario:

Índice gonadosomático (IGS): indicador de actividad que cuantifica los cambios del peso del ovario producto del desarrollo de los ovocitos.

Índice de hembras activas (IHA): indicador de actividad (histológico), como una proporci3n de hembras que evidencian alg3n grado de desarrollo de ovocitos, sin atresia masiva.

Índice de actividad de desove (IAD): indicador de la intensidad de desove (histológico), como una proporci3n de hembras que presentan ovocitos hidratados y/o folículos postovulatorios de estadios I-IV (hembras desovantes en la misma noche y/o una noche anterior a la captura).

Índice de atresia ovárica (IAO): indicador de atresia ovocitaria masiva (>50%), que refleja la finalizaci3n del evento reproductivo o alg3n factor perturbador del proceso de maduraci3n gonadal y del desove.