



DOCUMENTO MONITOREO DE RECLUTAMIENTO

MONITOREO DEL PROCESO DE RECLUTAMIENTO DE SARDINA AUSTRAL, SARDINA COMÚN Y ANCHOVETA  
X REGIÓN, 2018

Boletín Nº 04 : Semana 15 (09 al 15 de abril 2018)

1).- Muestreo de Longitud

SECTOR DE PROSPECCIÓN	ZONA DE PESCA (Latitud - Longitud)	REFERENCIA COSTERA	COMPOSICION ESPECIES	ESPECIE	CAPTURA ESTIMADA MUESTREO (kg)	CAPTURA PROMEDIO (kg / viaje)	Nº EJEMPL.	RANGO TALLAS (cm)	MODA (cm)	% BAJO TMM <sup>(1)</sup>	OBSERVACIONES
SECTOR 1 NOR PONIENTE											Se realiza 1 viaje. Prospección en gran parte del sector, con escasa disponibilidad del recurso y a profundidades entre 40 y 60 m, quedando fuera del alcance de la red.
SECTOR 2 SUR PONIENTE	42°20'28" - 73°22'40" 42°27'28" - 73°28'53"	Costas de Colén Linlín									Se realizaron 2 viajes con 3 lances cada uno, no se registró captura de los recursos objetivo, quedando en la red cantidades menores de Eufáusidos y Mictófidios.
SECTOR 3 NOR ORIENTE											1 viaje sin pesca. En el ecosonda y sonar se aprecia disponibilidad de peces, sin embargo, no fue posible realizar lances ya que los cardúmenes no se encontraban accesibles, situándose a muy baja profundidad y cercanos a la orilla ( 5 a 10 m).
SECTOR 4 SUR ORIENTE	42°15'48" - 72°25'17"	Canal Cahuelmó	Anchoveta 100%	<b>ANCHOVETA</b>	30,000	30,000	215	8,0 - 14,5	11,5	62,3	Ante la poca disponibilidad del recurso, sólo se consigue realizar 1 viaje con 1 lance con pesca. El viaje 2 no se realiza por mal tiempo.
<b>X (TOTAL)</b>	42°15'48" - 72°25'17" 42°27'28" - 73°28'53"	Canal Cahuelmó Linlín	Anchoveta 100%	<b>ANCHOVETA</b>	30,000	30,000	215	8,0 - 14,5	11,5	62,3	Se realizan 5 viajes totales con 7 lances, 6 sin pesca y 1 con pesca en el sector 4. En los sectores prospectados se detectó una baja disponibilidad del recurso y poco accesible.

S/D: Sin Datos

(1): Proporción de ejemplares bajo la Talla Media de Madurez, respecto al total muestreados para s. común (11,5 cm), anchoveta (12,0 cm) y s. austral (13,5 cm).

Captura Estimada: Captura de la(s) embarcación(es) muestreada(s) en el reporte

Captura Promedio: Captura media de todas las embarcaciones registradas en el reporte

(\*) Las muestras no satisfacen los requerimientos mínimos estadísticos

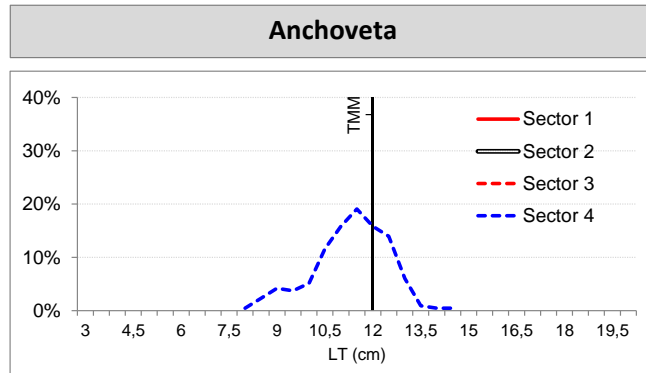
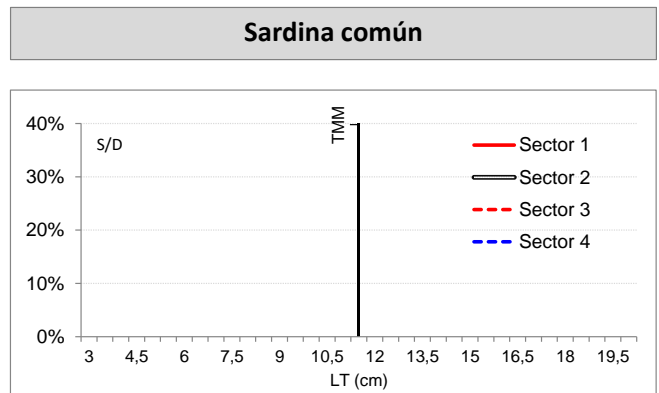
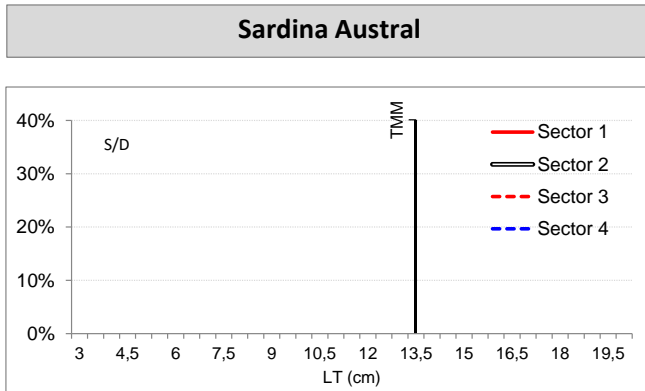


## DOCUMENTO MONITOREO DE RECLUTAMIENTO

### MONITOREO DEL PROCESO DE RECLUTAMIENTO DE SARDINA AUSTRAL, SARDINA COMÚN Y ANCHOVETA X REGIÓN, 2018

Boletín N° 04 : Semana 15 (09 al 15 de abril 2018)

#### 3).- Estructura de Tallas





DOCUMENTO MONITOREO DE RECLUTAMIENTO

MONITOREO DEL PROCESO DE RECLUTAMIENTO DE SARDINA AUSTRAL, SARDINA COMÚN Y ANCHOVETA  
X REGIÓN, 2018

Boletín N° 04 : Semana 15 (09 al 15 de abril 2018)

4).- Ejemplares por litro

Embarcación	Matrícula	Eslora (m)	Fecha Zarpe	Puerto Descarga	Muestreo (L: Lance)	Zona de Pesca	Sector	Especie	Rango (cm)	Moda (cm)	% BAJO TMM	N° Ejem./ litro	Peso (g)	Captura estimada (kg)
L/M Pilfican II	6376	17,9	08-abr 16:30	San Rafael	-	-	<b>Sector 1 Nor Poniente</b>	-	-	-	-	-	-	VSP
L/M Pilfican III	6806	17,7	11-abr 11:00	Dalcahue	embarcado L1	42° 20' 28" - 73° 22' 40"	<b>Sector 2 Sur Poniente</b>	-	-	-	-	-	-	LSP
L/M Pilfican III	6806	17,7	11-abr 11:00	Dalcahue	embarcado L2	42° 20' 35" - 73° 26' 32"		-	-	-	-	-	-	LSP
L/M Pilfican III	6806	17,7	11-abr 11:00	Dalcahue	embarcado L3	42° 20' 56" - 73° 27' 32"		-	-	-	-	-	-	LSP
L/M Pilfican III	6806	17,7	12-abr 9:00	Dalcahue	embarcado L1	42° 26' 29" - 73° 19' 04"		-	-	-	-	-	-	LSP
L/M Pilfican III	6806	17,7	12-abr 9:00	Dalcahue	embarcado L2	42° 27' 04" - 73° 17' 38"		-	-	-	-	-	-	LSP
L/M Pilfican III	6806	17,7	12-abr 9:00	Dalcahue	embarcado L3	42° 27' 28" - 73° 28' 53"		-	-	-	-	-	-	LSP
L/M Pilfican II	6376	17,9	11-abr 11:45	Canal Cahuelmó	-	-	<b>Sector 3 Nor Oriente</b>	-	-	-	-	-	-	VSP
L/M Pilfican II	6376	17,9	12-abr 8:15	San Rafael	embarcado L1	42° 15' 48" - 72° 25' 17"	<b>Sector 4 Sur Oriente</b>	Anchoveta	8,0 - 14,5	11,5	62,3	104	820	30,000

(\*) Las muestras no satisfacen los requerimientos mínimos estadísticos

MME: Muestra en Mal Estado

LSP: lance sin pesca

VSP: viaje sin pesca

Escala referencial de ejemplares por litro:

Ejemplares	n / Litro
Grandes	< 100
Medianos	100-140
Pequeños	> 140