



DOCUMENTO MONITOREO DE RECLUTAMIENTO

MONITOREO DEL PROCESO DE RECLUTAMIENTO DE SARDINA AUSTRAL, SARDINA COMÚN Y ANCHOVETA DE LA X REGIÓN

Boletín Nº 01 : (22 al 28 de marzo, 2017)

1).- Muestreo de Longitud

ZONA DE PESCA (Latitud - Longitud)	REFERENCIA COSTERA	COMPOSICION ESPECIES	ESPECIE	CAPTURA ESTIMADA MUESTREO (kg)	CAPTURA PROMEDIO (kg / viaje)	Nº EJEMPL.	RANGO TALLAS (cm)	MODA (cm)	% BAJO TMM ⁽¹⁾	OBSERVACIONES
41°46'23" - 73°22'31" 42°39'40" - 73°40'09"	Ens.Codigué Canal Yal	S.austral 49,5% Anchoveta 23,0% Pejerrey 13,8% Mote 10,1% S. común 3,6%	S. AUSTRAL	137,500	45,833	1.207	5,0 - 17,5	15,0	51,6	Información recopilada de tres viajes (recaladas del 25, 27 y 28 de marzo) y 8 lances con pesca y muestreo.
			ANCHOVETA	52,500	26,250	564	13,5 - 18,0	16,0	0,0	
			S. COMÚN	15,800	15,800	189	11,5 - 16,5	14,5	0,0	

S/D: Sin Datos

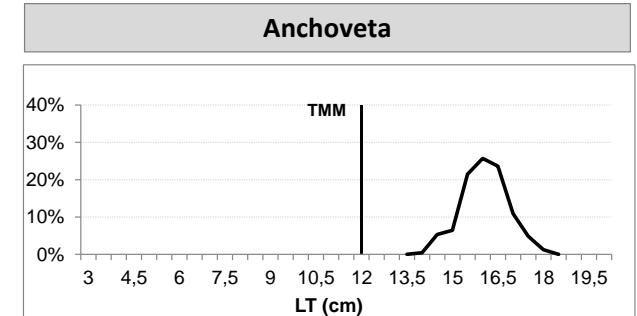
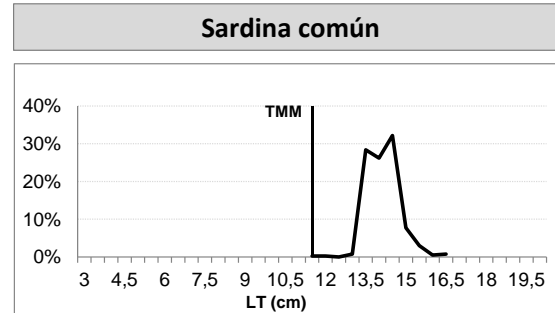
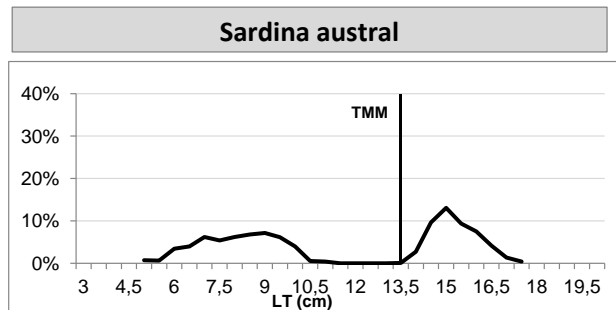
(1): Proporción de ejemplares bajo la Talla Media de Madurez, respecto al total muestreado para s. común (11,5 cm), anchoveta (12,0 cm) y s. austral (13,5 cm).

Captura Estimada: Captura de la(s) embarcación(es) muestreada(s) en el Reporte.

Captura Promedio: Captura media de todas las embarcaciones registradas en el Reporte.

(*) Las muestras no satisfacen los requerimientos mínimos estadísticos.

2).- Estructura de Tallas





DOCUMENTO MONITOREO DE RECLUTAMIENTO

**MONITOREO DEL PROCESO DE RECLUTAMIENTO DE SARDINA AUSTRAL, SARDINA COMÚN Y ANCHOVETA
DE LA X REGIÓN**

Boletín Nº 01 : (22 al 28 de marzo, 2017)

2).- Ejemplares por litro

Embarcación	Matrícula	Eslora (m)	Fecha Recalada	Puerto Descarga	Muestreo (L: Lance)	Zona de Pesca	Especie	Moda (cm)	Rango (cm)	% BAJO TMM ⁽¹⁾	Nº Ejem./ Litro	Peso (g)	Captura estimada (kg)
L/M Pilfican III	6806	17,7	25-mar 3:00	Castro	embarcado L1	42º 28' 35" - 73º 37' 28"	S. Austral	14,5	13,5 - 17,0	0,0	27	800	26,000
L/M Pilfican III	6806	17,7	25-mar 3:00	Castro	embarcado L1	42º 28' 35" - 73º 37' 28"	Anchoveta	15,5	13,5 - 17,5	0,0	-	-	0,400
L/M Pilfican III	6806	17,7	25-mar 3:00	Castro	embarcado L1	42º 28' 35" - 73º 37' 28"	S. Común	13,5	13,5 - 14,5	0,0	-	-	8,500
L/M Pilfican III	6806	17,7	25-mar 3:00	Castro	embarcado L2	42º 29' 43" - 73º 37' 24"	Anchoveta	16,5	14,5 - 18,0	0,0	27	1.000	26,000
L/M Pilfican III	6806	17,7	25-mar 3:00	Castro	embarcado L2	42º 29' 43" - 73º 37' 24"	S. Común	14,5	11,5 - 16,5	0,0	-	-	7,300
L/M Pilfican III	6806	17,7	25-mar 3:00	Castro	embarcado L2	42º 29' 43" - 73º 37' 24"	S. Austral	15,0	14,0 - 16,0	0,0	-	-	1,700
L/M Pilfican III	6806	17,7	25-mar 3:00	Castro	embarcado L3	42º 28' 37" - 73º 37' 40"	S. Austral	15,5	14,0 - 17,5	0,0	25	900	35,000
L/M Pilfican III	6806	17,7	25-mar 23:00	Dalcahue	embarcado L1	42º 39' 40" - 73º 40' 09"	S. Austral	9,0	5,0 - 11,0	100	172	900	35,000
L/M Pilfican III	6806	17,7	25-mar 23:00	Dalcahue	embarcado L2	42º 39' 24" - 73º 40' 10"	S. Austral	7,0	5,0 - 10,0	100	262	1.000	35,000
L/M Pilfican III	6806	17,7	27-mar 14:00	San Rafael	embarcado L1	41º 46' 23" - 73º 22' 31"	S. Austral	10,0	8,5 - 11,5	100	110	900	1,000
L/M Pilfican III	6806	17,7	27-mar 14:00	San Rafael	embarcado L1	41º 46' 23" - 73º 22' 31"	Mote	8,5	7,5 - 10,0	-	-	-	25,000
L/M Pilfican III	6806	17,7	27-mar 14:00	San Rafael	embarcado L2	41º 47' 46" - 73º 17' 51"	Pejerrey	-	-	-	110	900	4,000
L/M Pilfican III	6806	17,7	28-mar 6:00	San Rafael	embarcado L1	41º 48' 16" - 73º 12' 24"	S. Austral	15,5	14,0 - 17,5	0,0	-	-	3,800
L/M Pilfican III	6806	17,7	28-mar 6:00	San Rafael	embarcado L1	41º 48' 16" - 73º 12' 24"	Anchoveta	16,0	14,0 - 18,0	0,0	25	900	26,100

TMM: Talla Media de Madurez (LT en cm)

MME: Muestra en Mal Estado

Escala referencial de ejemplares por litro:

Ejemplares	Nº / Litro
Grandes	< 100
Medianos	101-140
Pequeños	> 140