



MONITOREO RECLUTAMIENTO SEMANA N° 44

(XV, I, II, III, IV REGIONES)

(26 de octubre al

1 de noviembre 2015)

Convenio de Desempeño 2015

Programa de Seguimiento de las Pesquerías Pelágicas Zona Norte

SUBSECRETARÍA DE ECONOMÍA Y EMT / Noviembre 2015

REQUIRENTE

**SUBSECRETARÍA DE ECONOMÍA Y
EMPRESAS DE MENOR TAMAÑO**

Subsecretaria de Economía

Katia Trusich Ortiz

EJECUTOR

INSTITUTO DE FOMENTO PESQUERO, IFOP

Director Ejecutivo

Leonardo Núñez Montaner

Jefe División Investigación Pesquera

Claudio Bernal Larrondo

JEFA PROYECTO

M. Gabriela Böhm Stoffel

AUTOR

Graciela Pérez Mora



Monitoreo reclutamiento de la anchoveta

El proceso de reclutamiento es definido como el “proceso por el cual la cantidad de peces jóvenes que sobreviven a las etapas de huevo, larva y juveniles se incorporan por primera vez a la fase explotable de una población de peces, siendo susceptibles de ser capturados por un arte particular de pesca” (Bakun 1989). Para efectos de este estudio se clasifican como pre-reclutas aquellos individuos con tallas menores a 7,5 cm de longitud total y como reclutas a aquellos ejemplares menores a 12,0 cm de longitud total.

Al respecto, el presente monitoreo se encuentra bajo el marco del proyecto de “Seguimiento de las Principales Pesquerías Pelágicas de la Zona Norte, año 2015”, abarcando entre la XV - IV Regiones, estudio que se inicia en octubre de 2015 y se extiende hasta marzo del 2016. Su principal objetivo es disminuir la mortalidad por pesca ejercida sobre ejemplares reclutas y pre-reclutas que pueden ser incorporados a la pesquería por la flota que opera en el área de estudio.

Considerando que las fluctuaciones interanuales que se observan en el reclutamiento representan una de las causas más importantes en la variación del tamaño de la población de peces, es de suma importancia entregar antecedentes oportunos y confiables mediante el seguimiento diario/semanal de las estructura de tallas ponderadas en número a la captura registradas en la Zona Arica – Antofagasta y Caldera - Coquimbo.

1. Zona Arica - Antofagasta

Durante la Semana 44 se registro un desembarque de anchoveta de 17.676 t en el área de estudio, volumen extraído en un 95% por la flota industrial (16.799 t) y un 5% por la flota artesanal (877 t). El análisis por zona señala que el 87% (15.466 t) de las capturas de anchoveta se concentraron en la Zona de Iquique, seguido por las Zonas de Antofagasta (9%, 1.657 t) y Arica (3%, 553 t).

Del monitoreo de la operación de la flota industrial y artesanal (muestreos realizados a bordo y en tierra) se estimó para esta semana una incidencia de ejemplares reclutas de **10%** (ponderados en número a las capturas totales). El análisis por tipo de flota reveló la menor presencia de ejemplares <12,0 cm en las embarcaciones industriales (10%) en relación a las artesanales (16%).

En el seguimiento diario se observó la presencia de ejemplares reclutas obtenidos por la flota industrial en la Zona de Arica el lunes 26 de octubre (53% con 91 t) y viernes 30 de octubre (70% con 122 t). En la Zona de Iquique el martes 27 de octubre (9% con 2.025 t), miércoles 28 (7% con 4.188 t), jueves 29 (5% con 2.746 t), viernes 30 (15% con 1.651 t) y sábado 31 de octubre (14% con 1.828 t). En la flota artesanal en la Zona de Arica el martes 27 de octubre (10% con 73 t) y miércoles 28 de octubre (57% con 129 t) (**Figura 1**).

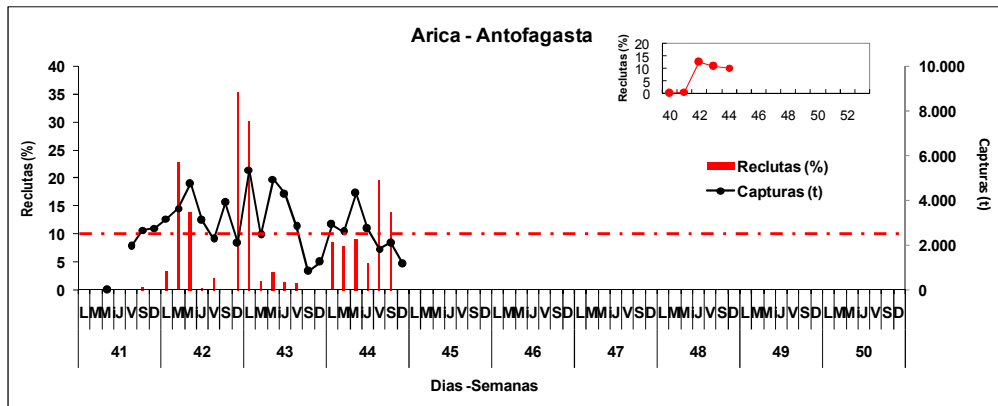


Figura 1. Porcentaje diario de ejemplares $<12,0$ cm de anchoveta y capturas en la Zona Arica - Antofagasta, semanas 41 - 44, 2015.

Espacialmente se observó la presencia de ejemplares $<12,0$ cm obtenidos por la flota artesanal a 5 millas frente al Puerto de Arica y por la flota industrial a 5 millas frente a Punta Chucumata, 19 millas de Pabellón de Pica, 20 millas de Falsa Chipana, 8 millas de Punta Cotitira, 11 millas de Caleta Urco y 5 millas de Punta Chacaya (**Figura 2**).

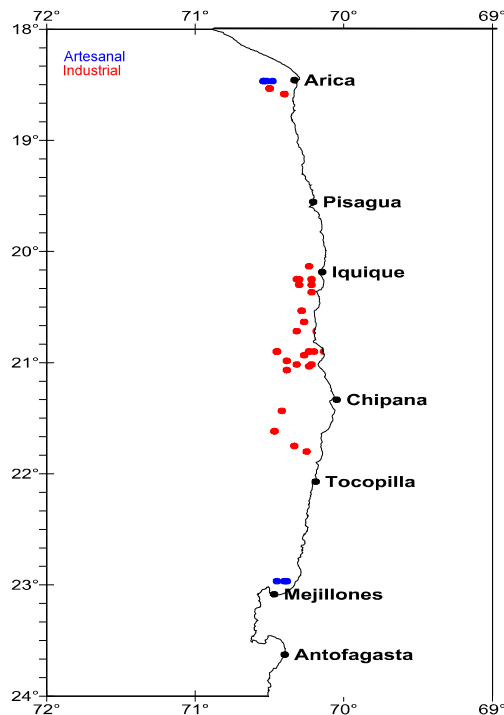


Figura 2. Distribución espacial de la presencia de ejemplares $<12,0$ cm de anchoveta en la Zona Arica - Antofagasta, semana 44 - 2015.

Para determinar la distribución de tamaños total se midieron 10.541 ejemplares de anchoveta durante los muestreos de frecuencia de longitud a bordo y en tierra, con una amplitud que abarcó de 10,5 a 16,5 cm de longitud total. La distribución de tamaños registrada se caracterizó por ser unimodal, con moda en los 12,5 cm (22%) (**Figura 3**).

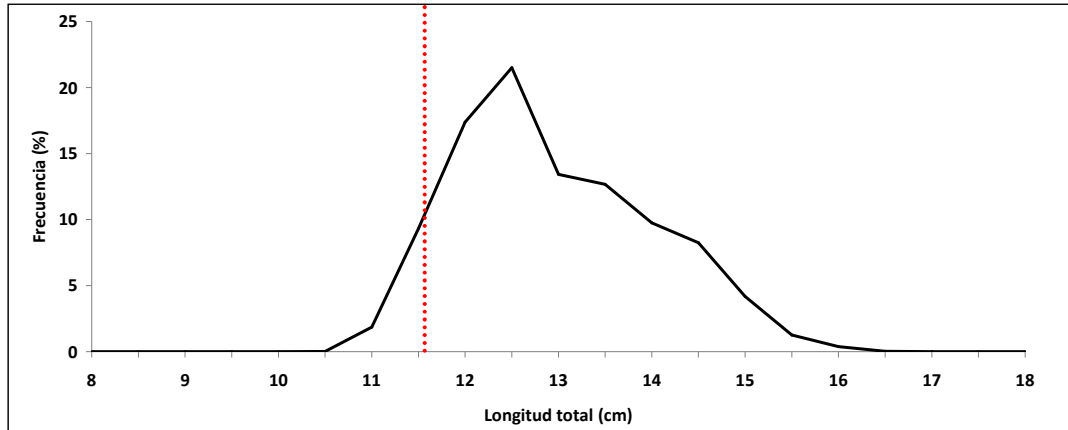


Figura 3. Distribución de tamaños de anchoveta muestreada en la Zona Arica - Antofagasta, semana 44 – 2015.

2. Zona Caldera - Coquimbo

Durante la Semana 44 no se registraron capturas de anchoveta en la Zona de Caldera y en la Zona de Coquimbo la planta pesquera se encuentra cerrada temporalmente por reparaciones.